



ФЕДЕРАЛЬНАЯ СЛУЖБА
ГОСУДАРСТВЕННОЙ СТАТИСТИКИ

Индекс цен производителей промышленных товаров и сельскохозяйственной продукции



июль 2023 года



ФЕДЕРАЛЬНАЯ СЛУЖБА
ГОСУДАРСТВЕННОЙ СТАТИСТИКИ

Индекс цен производителей промышленных товаров и сельскохозяйственной продукции

Брянская область

июль 2023 года

- 01** ИНДЕКСЫ ЦЕН ПРОИЗВОДИТЕЛЕЙ
ПРОМЫШЛЕННЫХ ТОВАРОВ,
СЕЛЬСКОХОЗЯЙСТВЕННОЙ ПРОДУКЦИИ И
ПОТРЕБИТЕЛЬСКИХ ЦЕН
- 02** ИНДЕКСЫ ЦЕН ПРОИЗВОДИТЕЛЕЙ ПО ОТДЕЛЬНЫМ
ВИДАМ ЭКОНОМИЧЕСКОЙ ДЕЯТЕЛЬНОСТИ
- 03** ИНДЕКСЫ ЦЕН ПРОИЗВОДИТЕЛЕЙ
СЕЛЬСКОХОЗЯЙСТВЕННОЙ ПРОДУКЦИИ,
РЕАЛИЗОВАННОЙ СЕЛЬСКОХОЗЯЙСТВЕННЫМИ
ОРГАНИЗАЦИЯМИ

* Ежемесячные данные оперативной статистики



01 ИНДЕКСЫ ЦЕН ПРОИЗВОДИТЕЛЕЙ ПРОМЫШЛЕННЫХ ТОВАРОВ, СЕЛЬСКОХОЗЯЙСТВЕННОЙ ПРОДУКЦИИ И ПОТРЕБИТЕЛЬСКИХ ЦЕН

В % К ПРЕДЫДУЩЕМУ МЕСЯЦУ

июль к июню 2023 г.



101,1%

Индекс цен производителей



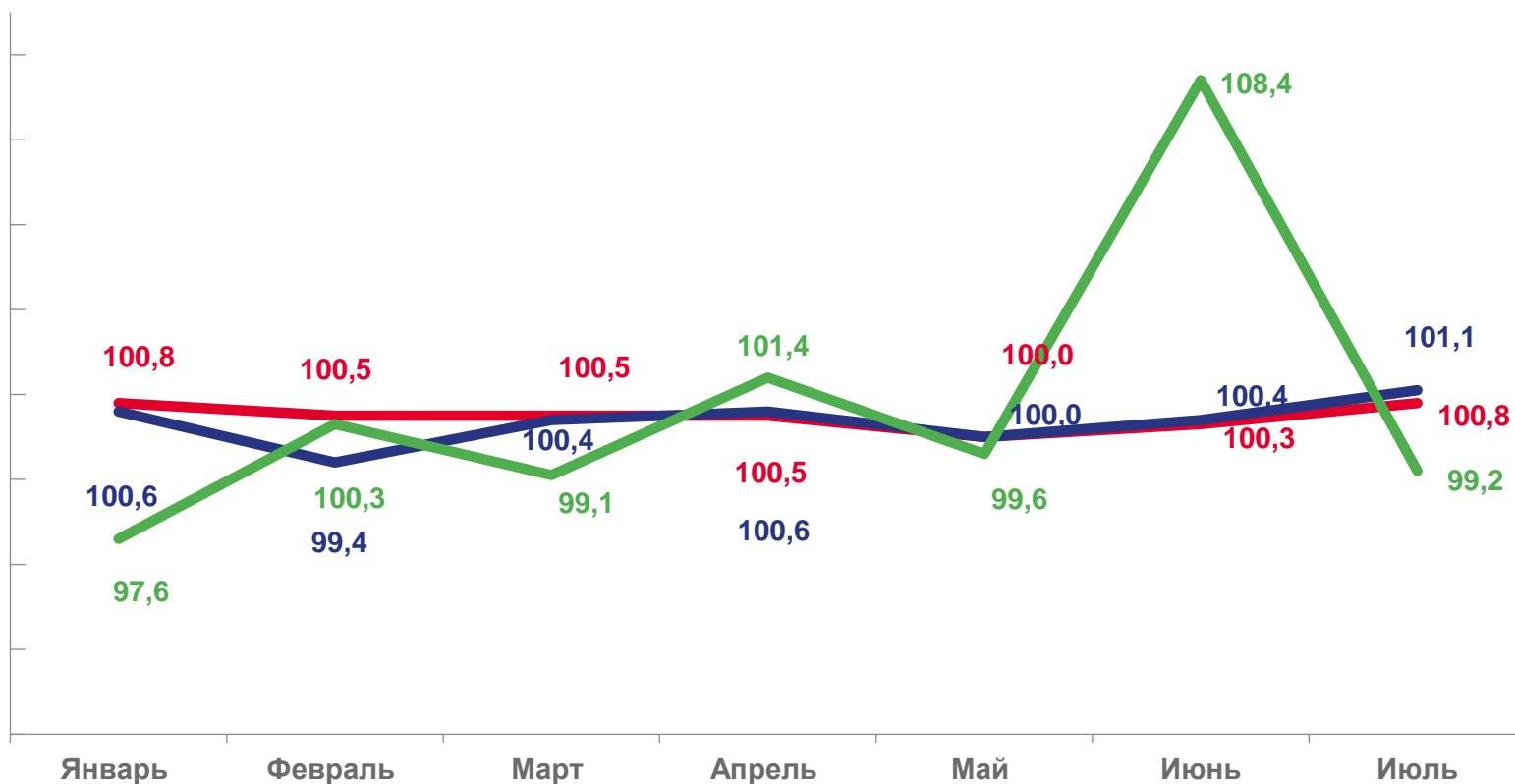
99,2%

Индекс цен производителей сельскохозяйственной продукции



100,8%

Индекс потребительских цен



Цены производителей промышленных товаров



Потребительские цены на товары и услуги



Индекс цен производителей сельскохозяйственной продукции



ИНДЕКСЫ ЦЕН ПРОИЗВОДИТЕЛЕЙ ПРОМЫШЛЕННЫХ ТОВАРОВ, СЕЛЬСКОХОЗЯЙСТВЕННОЙ ПРОДУКЦИИ И ПОТРЕБИТЕЛЬСКИХ ЦЕН

В % К ДЕКАБРЮ ПРЕДЫДУЩЕГО ГОДА

июль 2023 г. к декабрю 2022 г.



101,9%

Индекс цен производителей



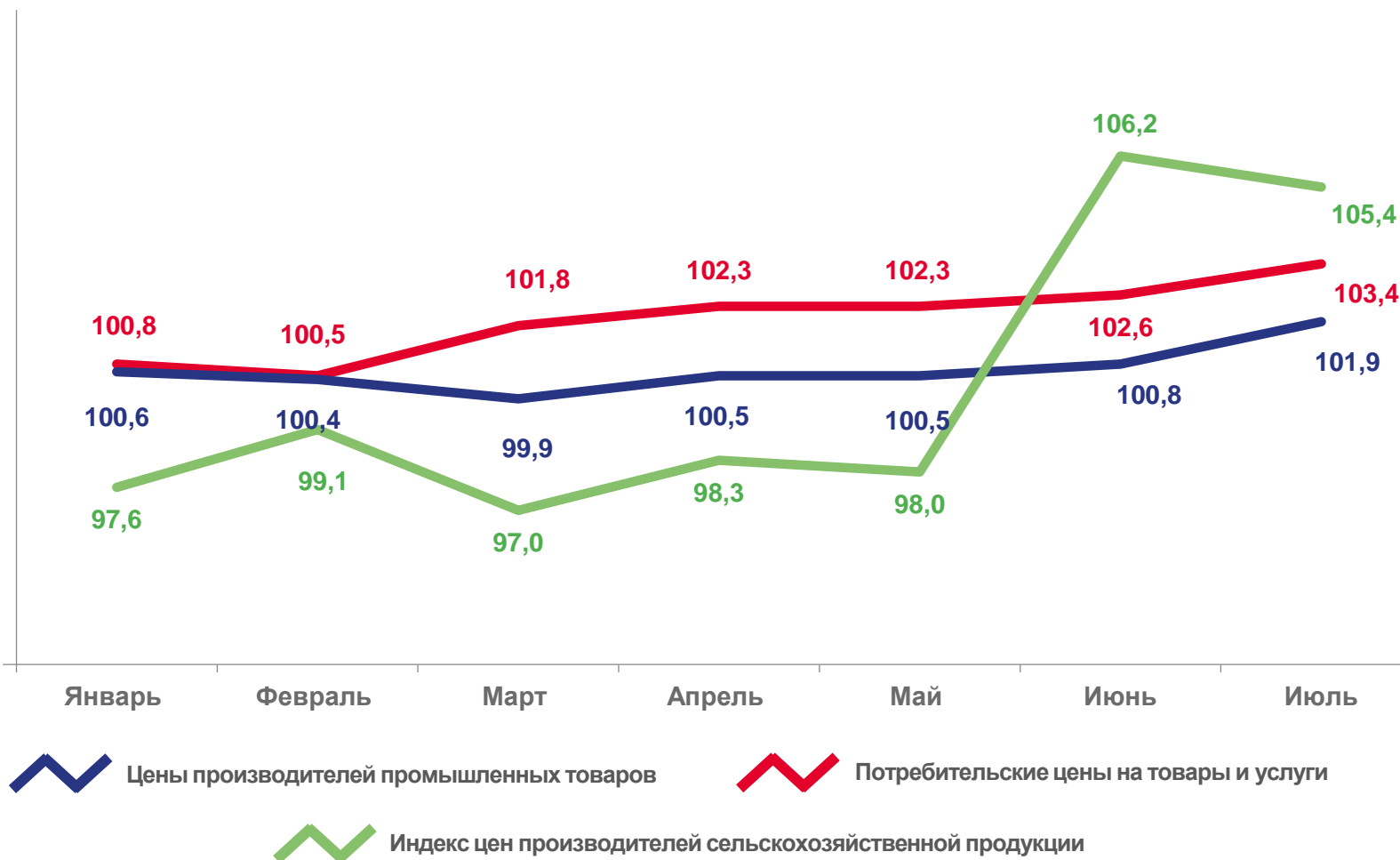
105,4%

Индекс цен производителей сельскохозяйственной продукции



103,4%

Индекс потребительских цен



02 ИНДЕКСЫ ЦЕН ПРОИЗВОДИТЕЛЕЙ ПРОМЫШЛЕННЫХ ТОВАРОВ

В % К ПРЕДЫДУЩЕМУ МЕСЯЦУ

июль к июню 2023 г., %




101,1

Индекс цен производителей



101,1

Обрабатывающие производства



100,6

Обеспечение электрической энергией, газом и паром; кондиционирование воздуха



100,0

Водоснабжение; водоотведение, организация сбора и утилизации отходов, деятельность по ликвидации загрязнений

100,9

101,1



Индекс цен производителей промышленных товаров



100,8

101,1



Обрабатывающие производства



102,3

100,6



Обеспечение электрической энергией, газом и паром; кондиционирование воздуха



100,3

100,0



Водоснабжение; водоотведение, организация сбора и утилизации отходов, деятельность по ликвидации загрязнений



■ Июль 2022 к июню 2022 г.

■ Июль 2023 к июню 2023 г.





ИНДЕКСЫ ЦЕН ПРОИЗВОДИТЕЛЕЙ ПРОМЫШЛЕННЫХ ТОВАРОВ

В % К ДЕКАБРЮ ПРЕДЫДУЩЕГО ГОДА

июль 2023 г. к декабрю 2022 г., %




101,9

Индекс цен производителей



101,4

Обрабатывающие производства



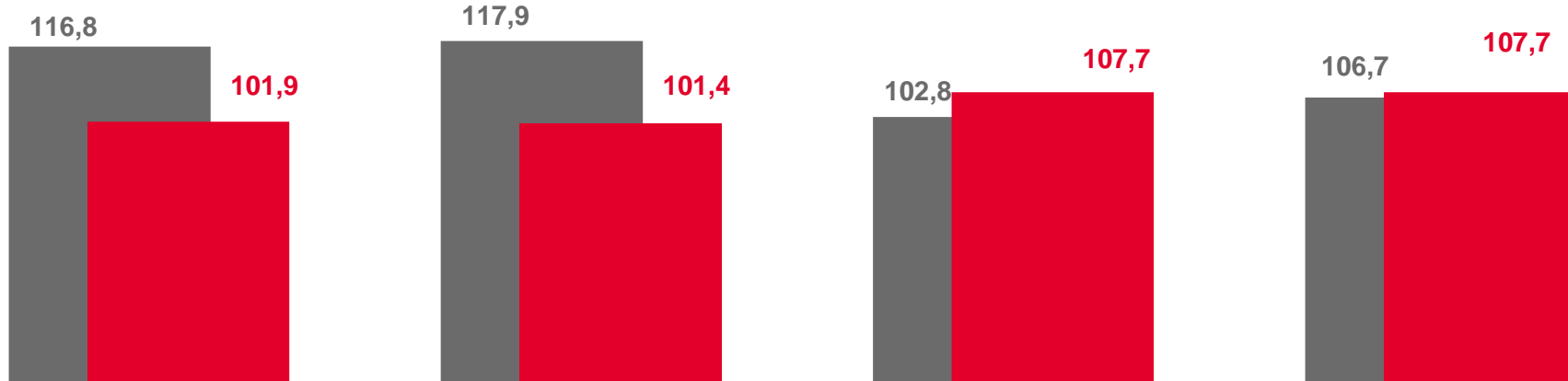
107,7

Обеспечение электрической энергией, газом и паром; кондиционирование воздуха



107,7

Водоснабжение; водоотведение, организация сбора и утилизации отходов, деятельность по ликвидации загрязнений



Индекс цен производителей промышленных товаров

Добыча полезных ископаемых

Обрабатывающие производства

Обеспечение электрической энергией, газом и паром; кондиционирование воздуха

Водоснабжение; водоотведение, организация сбора и утилизации отходов, деятельность по ликвидации загрязнений

■ Июль 2022 г. к декабрю 2021 г.

■ Июль 2023 г. к декабрю 2022 г.





ИНДЕКСЫ ЦЕН ПРОИЗВОДИТЕЛЕЙ ПРОМЫШЛЕННЫХ ТОВАРОВ

В % К СООТВЕТСТВУЮЩЕМУ МЕСЯЦУ ПРЕДЫДУЩЕГО ГОДА

июль 2023 г. к июлю 2022 г., %




96,0

Индекс цен производителей



94,8

Обрабатывающие производства



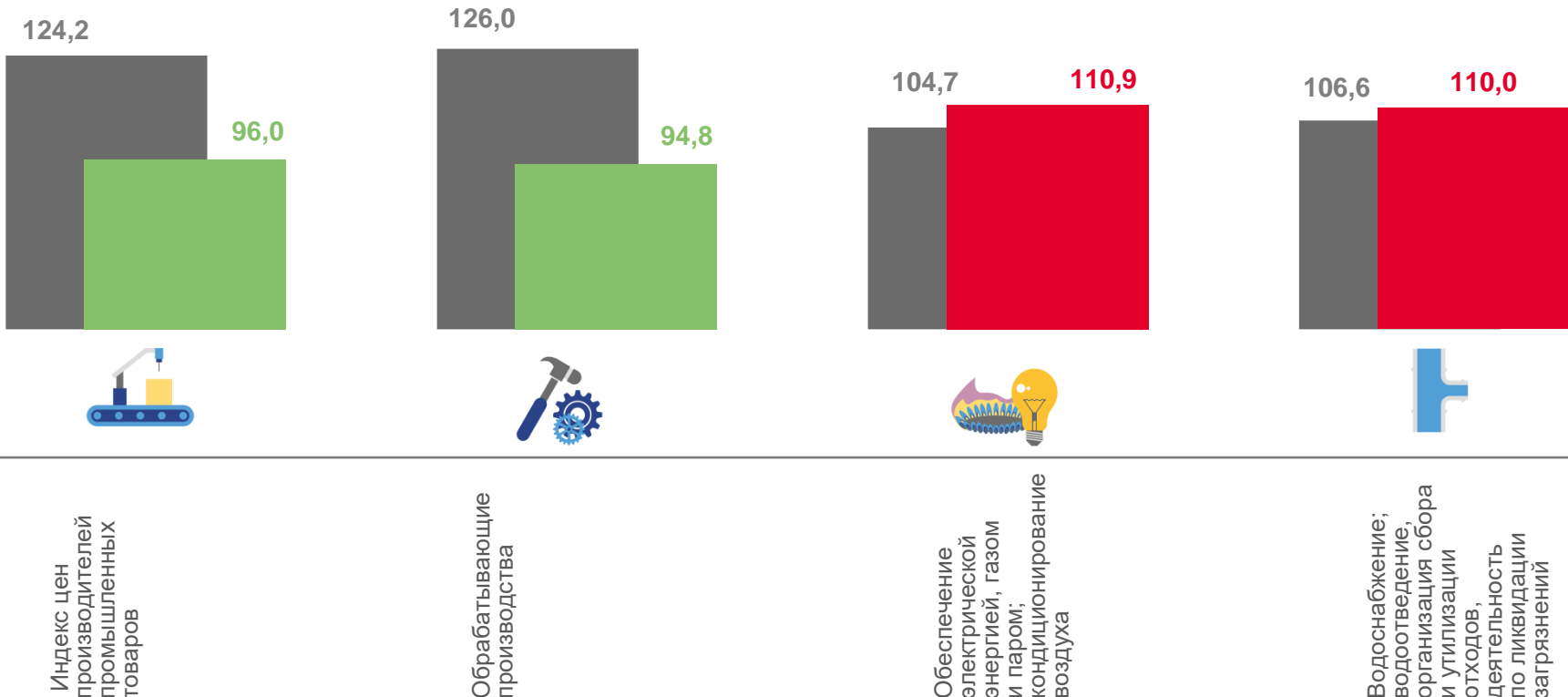
110,9

Обеспечение электрической энергией, газом и паром; кондиционирование воздуха



110,0

Водоснабжение; водоотведение, организация сбора и утилизации отходов, деятельность по ликвидации загрязнений



■ Июль 2022 г. к июлю 2021 г.

■ Июль 2023 г. к июлю 2022 г.





ИНДЕКСЫ ЦЕН ПРОИЗВОДИТЕЛЕЙ ПРОМЫШЛЕННЫХ ТОВАРОВ

В % К СООТВЕТСТВУЮЩЕМУ ПЕРИОДУ ПРЕДЫДУЩЕГО ГОДА

июль-январь 2023 г.
к июлю-январю 2022 г., %



102,7

Индекс цен производителей



102,0

Обрабатывающие производства



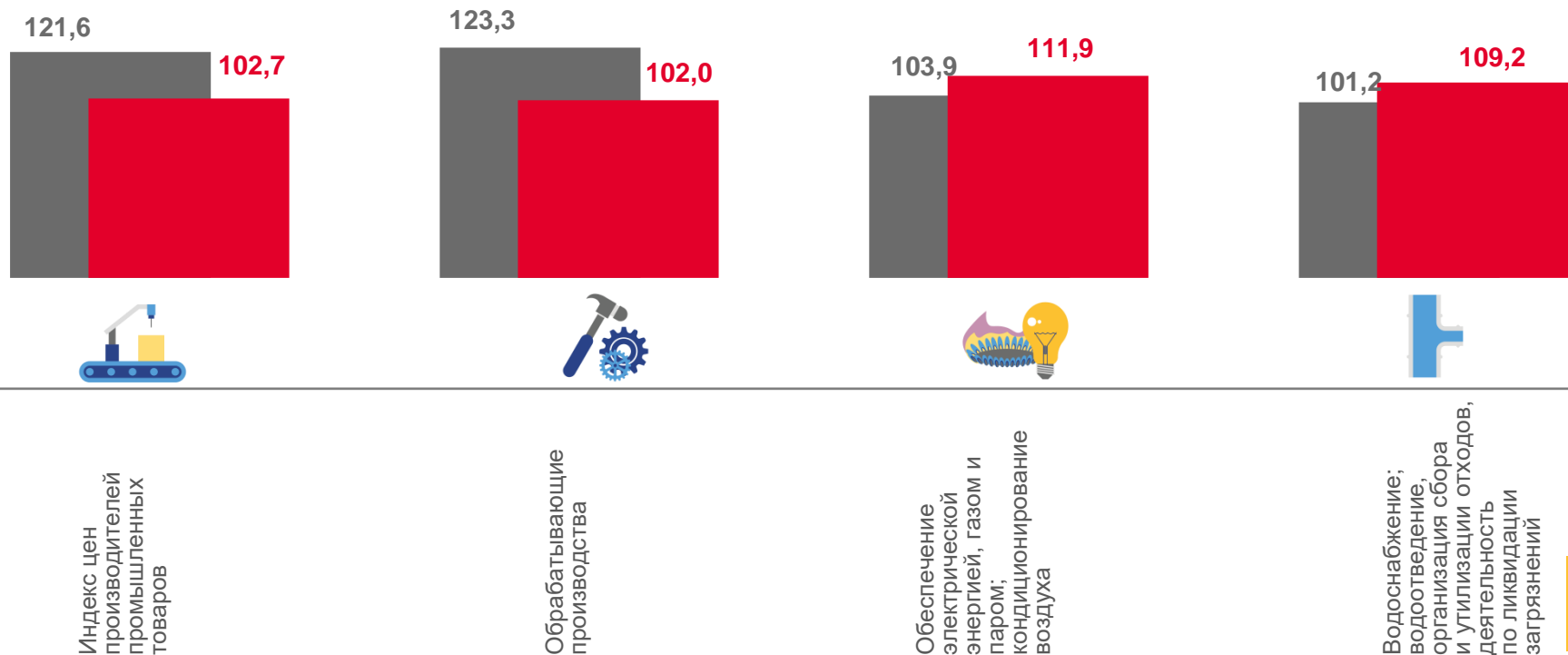
111,9

Обеспечение электрической энергией,
газом и паром; кондиционирование воздуха



109,2

Водоснабжение; водоотведение,
организация сбора и утилизации отходов,
деятельность по ликвидации загрязнений



■ Июль-январь 2022 г. к июлю-январю 2021 г.

■ Июль-январь 2023 г. к июлю-январю 2022 г.



03 ИНДЕКСЫ ЦЕН ПРОИЗВОДИТЕЛЕЙ СЕЛЬСКОХОЗЯЙСТВЕННОЙ ПРОДУКЦИИ, РЕАЛИЗОВАННОЙ СЕЛЬСКОХОЗЯЙСТВЕННЫМИ ОРГАНИЗАЦИЯМИ

В % К ПРЕДЫДУЩЕМУ МЕСЯЦУ

июль 2023 г. к июню 2023 г., %



99,2

Индексы цен производителей сельскохозяйственной продукции, реализованной сельскохозяйственными организациями



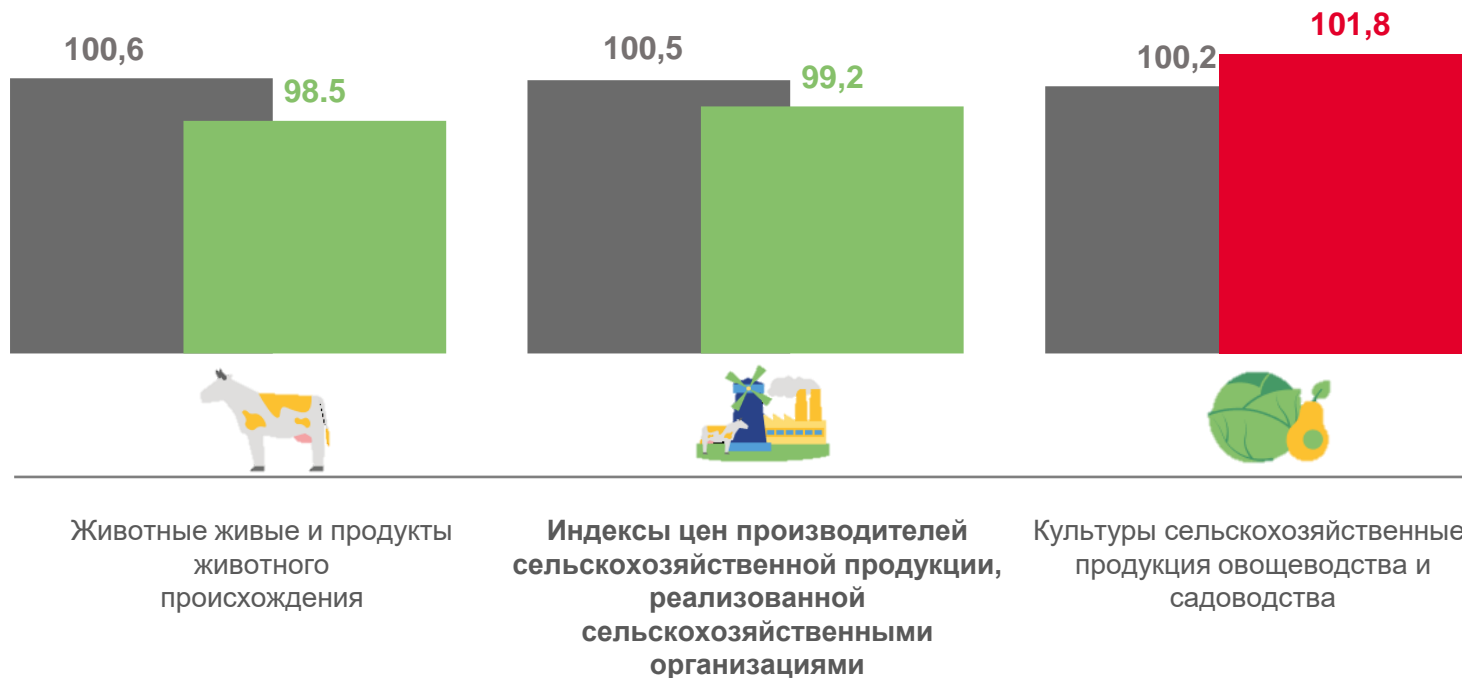
101,8

Культуры сельскохозяйственные, продукция овощеводства и садоводства



98,5

Животные живые и продукты животного происхождения



■ Июль 2022 г. к июню 2022 г.

■ Июль 2023 г. к июню 2023 г.





ИНДЕКСЫ ЦЕН ПРОИЗВОДИТЕЛЕЙ СЕЛЬСКОХОЗЯЙСТВЕННОЙ ПРОДУКЦИИ, РЕАЛИЗОВАННОЙ СЕЛЬСКОХОЗЯЙСТВЕННЫМИ ОРГАНИЗАЦИЯМИ

В % К ДЕКАБРЮ ПРЕДЫДУЩЕГО ГОДА

июль 2023 г. к декабрю 2022 г., %



105,4

Индексы цен производителей сельскохозяйственной продукции, реализованной сельскохозяйственными организациями



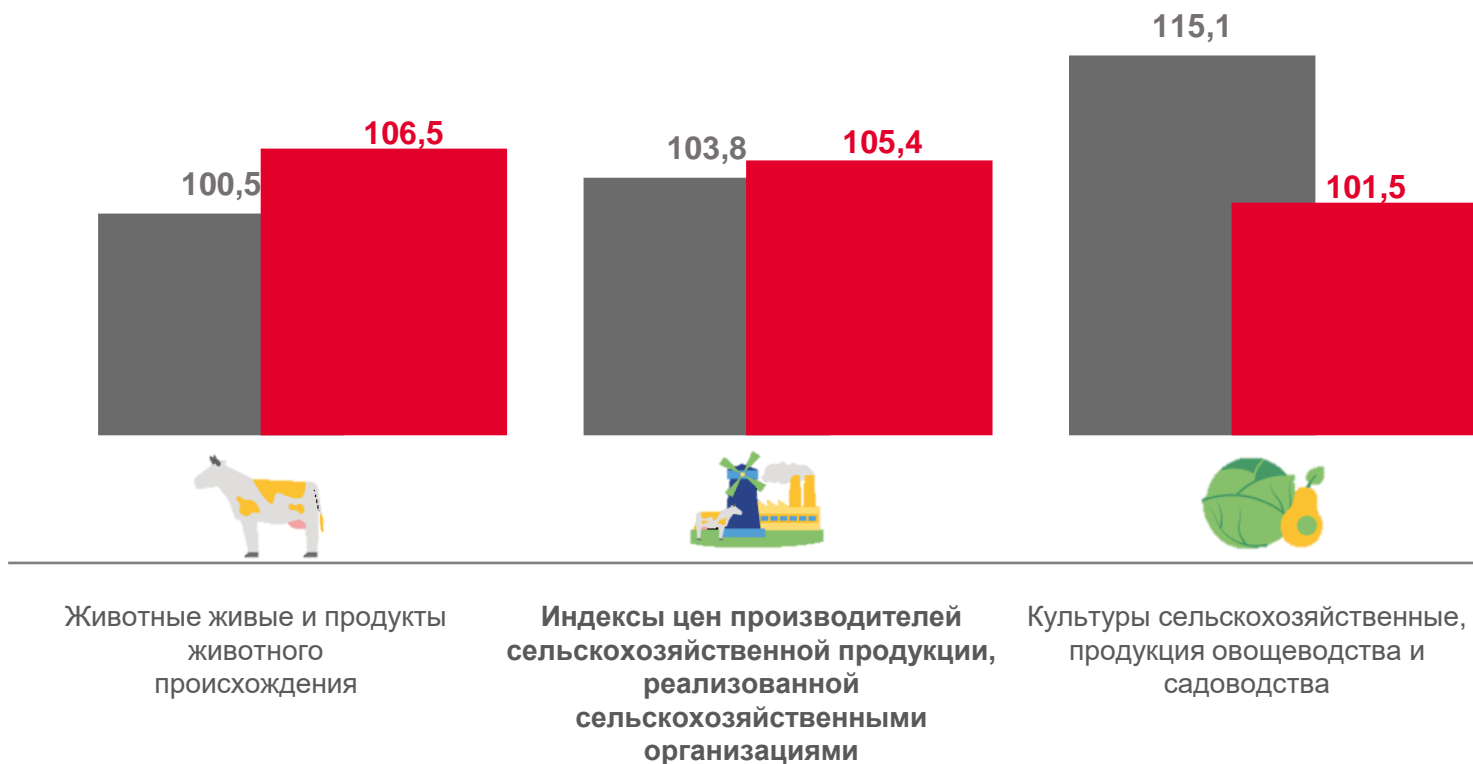
101,5

Культуры сельскохозяйственные, продукция овощеводства и садоводства



106,5

Животные живые и продукты животного происхождения



■ Июль 2022 г. к декабрю 2021 г.

■ Июль 2023 г. к декабрю 2022 г.





ИНДЕКСЫ ЦЕН ПРОИЗВОДИТЕЛЕЙ СЕЛЬСКОХОЗЯЙСТВЕННОЙ ПРОДУКЦИИ, РЕАЛИЗОВАННОЙ СЕЛЬСКОХОЗЯЙСТВЕННЫМИ ОРГАНИЗАЦИЯМИ

В % К СООТВЕТСТВУЮЩЕМУ МЕСЯЦУ ПРЕДЫДУЩЕГО ГОДА

июль 2023 г. к июлю 2022 г., %



108,2

Индексы цен производителей сельскохозяйственной продукции, реализованной сельскохозяйственными организациями



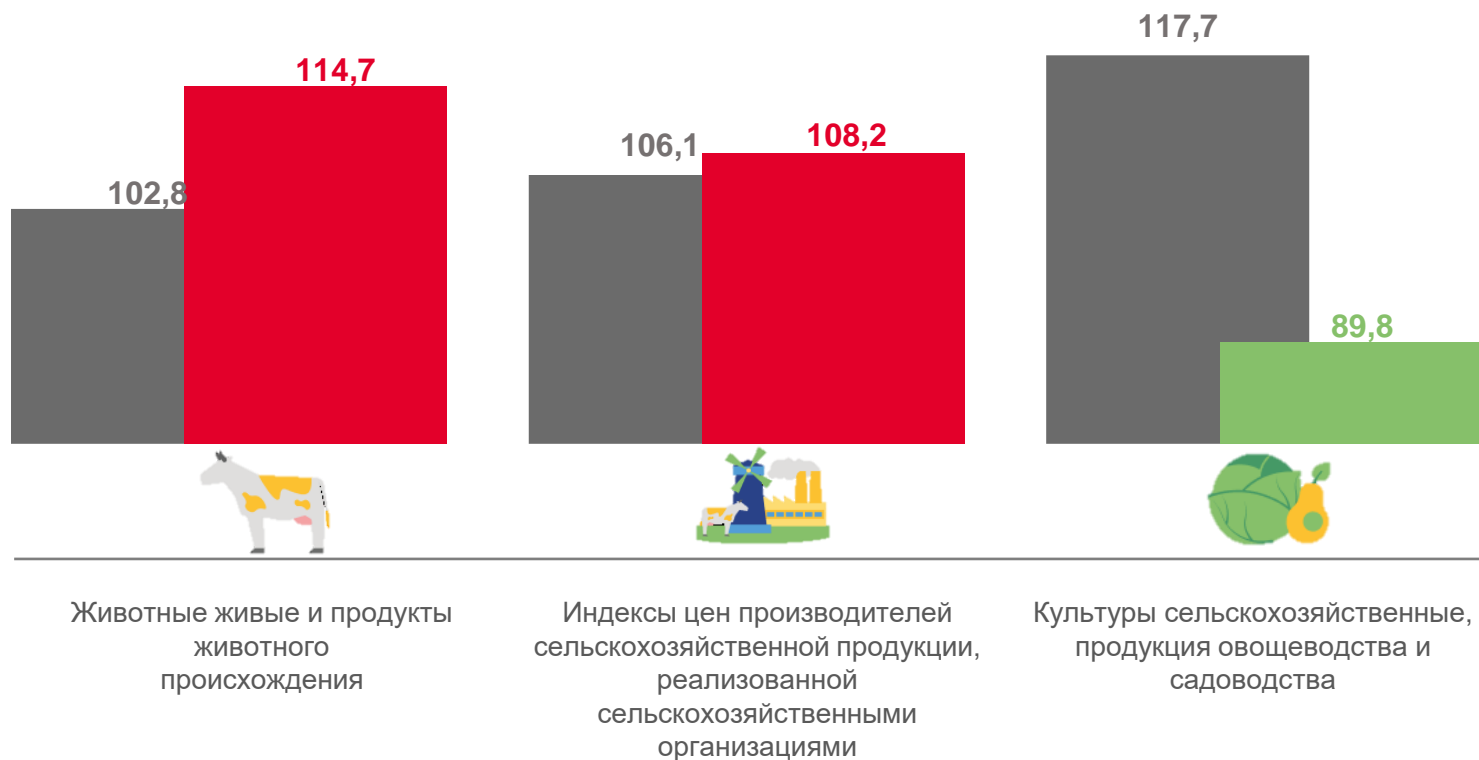
89,8

Культуры сельскохозяйственные, продукция овощеводства и садоводства



114,7

Животные живые и продукты животного происхождения



■ Июль 2022 г. к июлю 2021 г. ■ Июль 2023 г. к июлю 2022 г.





ИНДЕКСЫ ЦЕН ПРОИЗВОДИТЕЛЕЙ СЕЛЬСКОХОЗЯЙСТВЕННОЙ ПРОДУКЦИИ, РЕАЛИЗОВАННОЙ СЕЛЬСКОХОЗЯЙСТВЕННЫМИ ОРГАНИЗАЦИЯМИ

В % К СООТВЕТСТВУЮЩЕМУ ПЕРИОДУ ПРЕДЫДУЩЕГО ГОДА

июль-январь 2023 г.
к июлю-январю 2022 г., %



101,6

Индексы цен производителей сельскохозяйственной продукции, реализованной сельскохозяйственными организациями



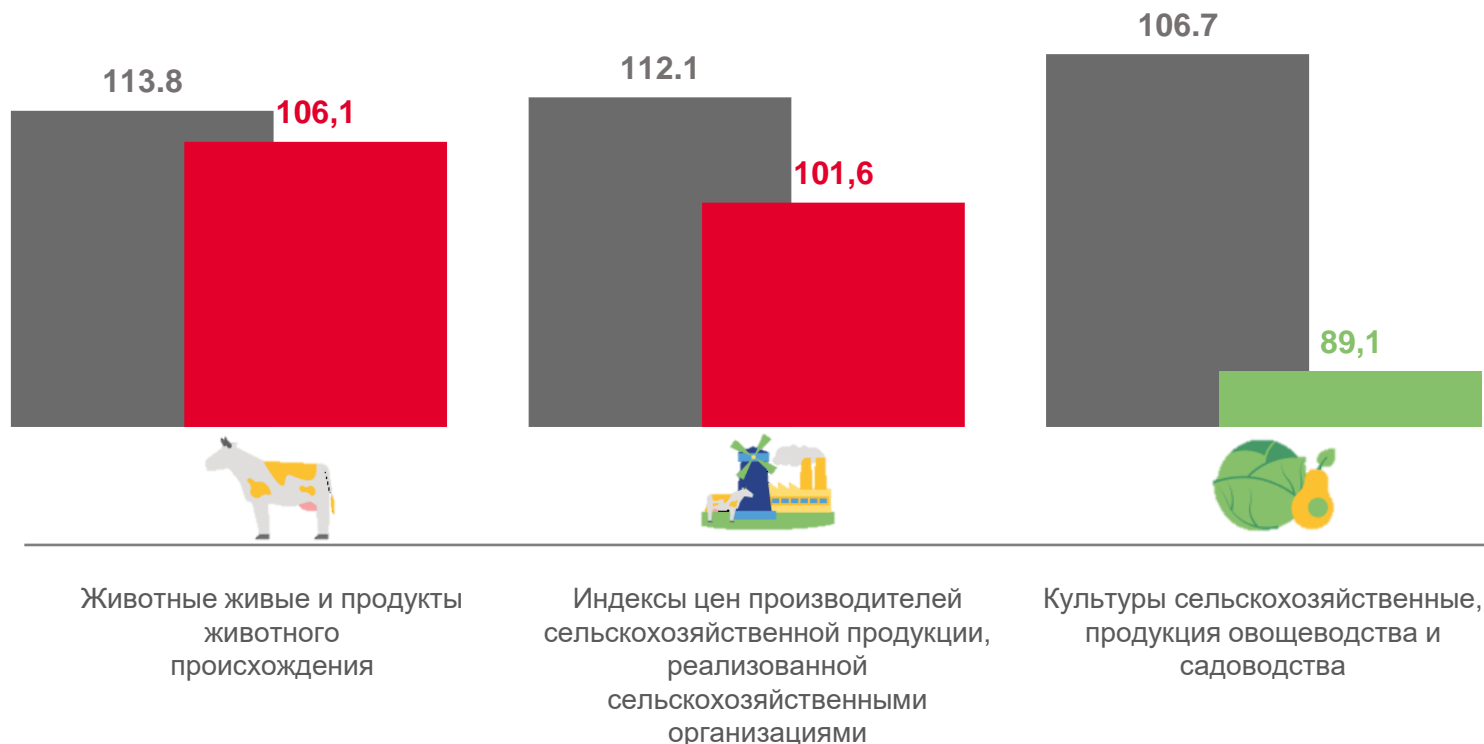
89,1

Культуры сельскохозяйственные, продукция овощеводства и садоводства



106,1

Животные живые и продукты животного происхождения



■ Июль-январь 2022 г. к июлю-январю 2021 г.

■ Июль-январь 2023 г. к июлю-январю 2022 г.



ОТВЕТСТВЕННЫЕ

Территориальный орган Федеральной службы государственной статистики по Брянской области

Отдел статистики цен и финансов

Куприна Елена Сергеевна тел. 8(4832) 67-12-16

Попов Андрей Валериевич тел. 8(4832) 67-13-62

Марусова Любовь Владимировна тел. 8(4832) 67-12-96

